

# CARNE CAPRINA

# OCTUBRE

# 2022

## Faena (cabezas)

8.615

Octubre 2022

▼ 35%

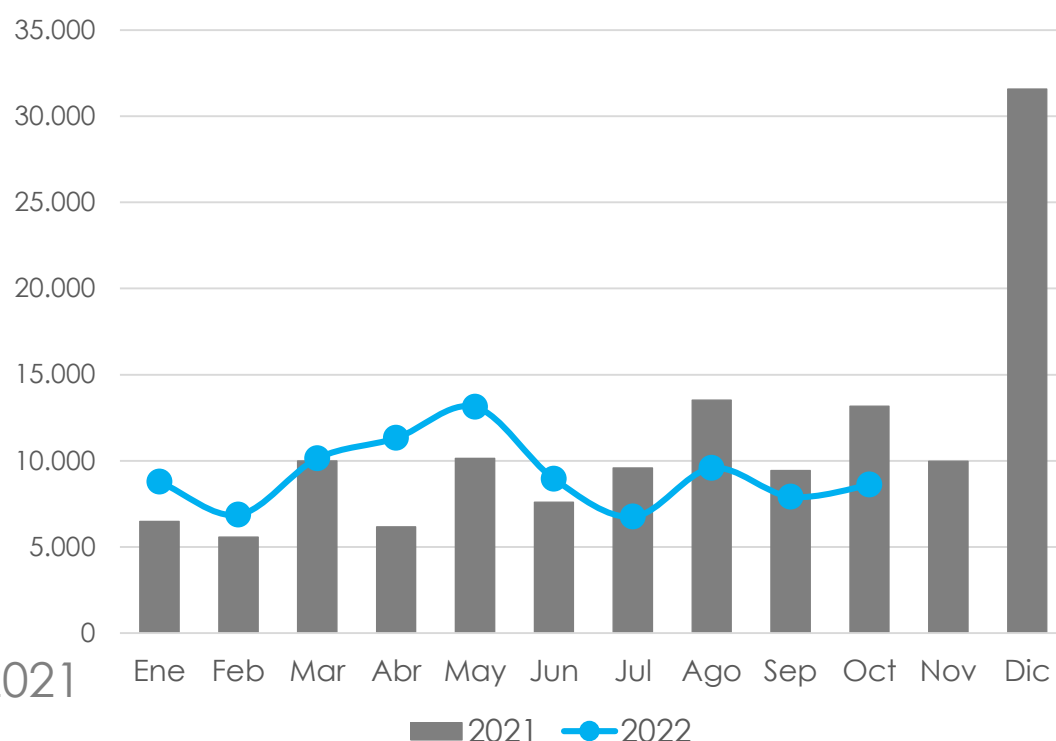
Var. interanual  
Oct. 2022 vs 2021

92.092

Ene – Oct. 2022

▲ 0,4%

Var. interanual  
Ene – Oct. 2022 vs 2021



## Producción (tn res con hueso)

115

Octubre 2022

▼ 27%

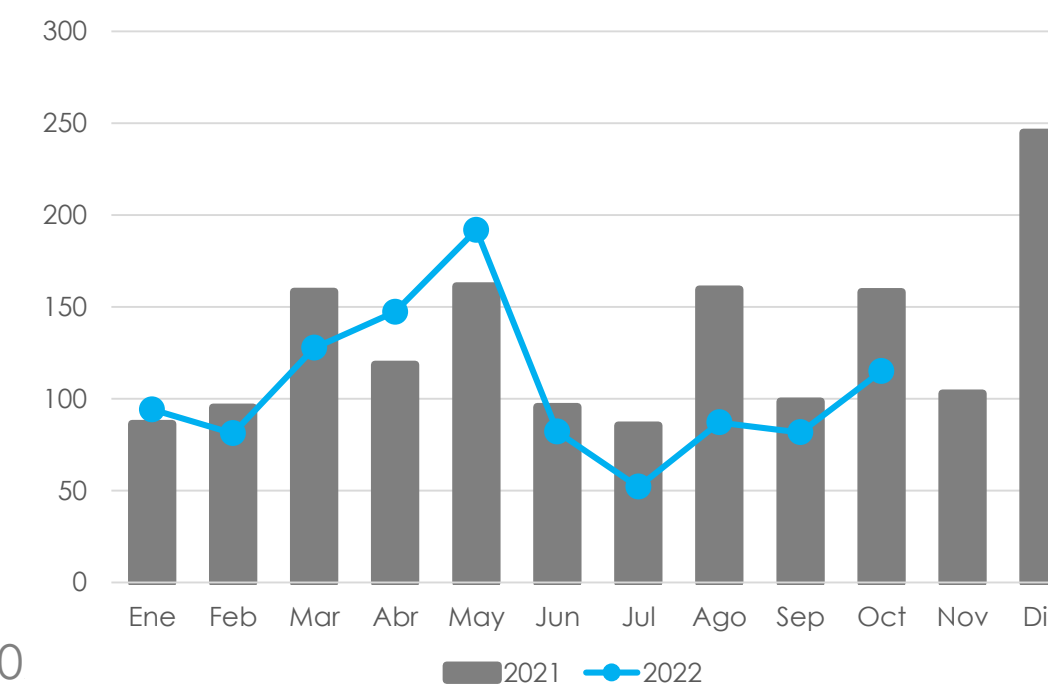
Var. interanual  
Oct. 2022 vs 2021

1.060

Ene – Oct. 2022

▼ 13%

Var. interanual  
Ene – Oct. 2022 vs 2021



## Exportación de carne (tn eq. res con hueso)

83

Octubre 2022

▲ 66%

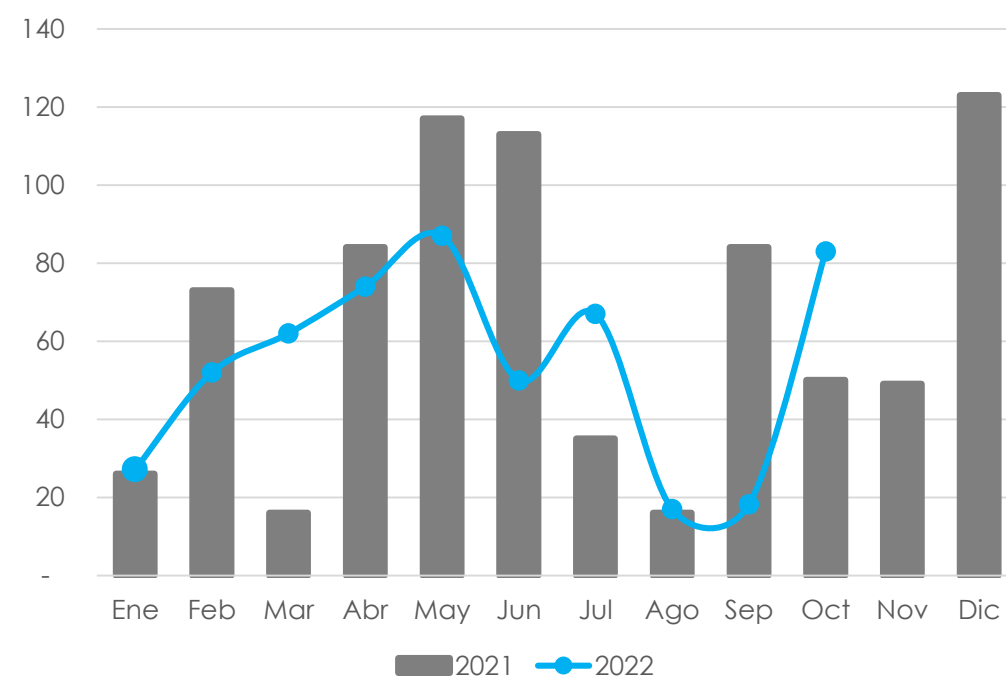
Var. interanual  
Oct. 2022 vs 2021

537

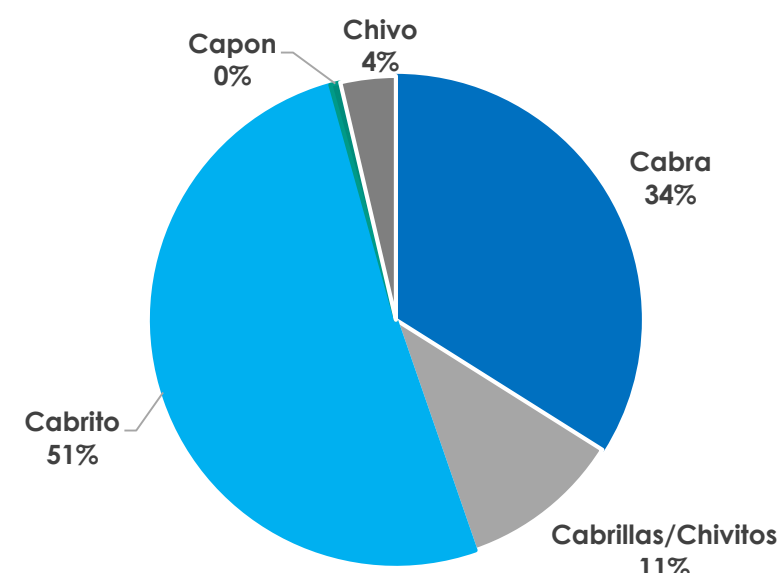
Ene – Oct. 2022

▼ 12%

Var. interanual  
Ene – Oct. 2022 vs 2021



## Composición de la Faena Enero – Octubre 2022



## Faena por Región Enero – Octubre 2022

Región	Cabezas	Participación por Región
Pampeana	45.694	49,6%
Cuyo	15.464	16,8%
Noroeste	19.454	21,1%
Patagonia	9.359	10,2%
Noreste	2.121	2,3%
<b>TOTAL</b>	<b>92.092</b>	<b>100,0%</b>

